



**PRESTO:**  
**SCHNELL ALLE FAKTEN**  
**IM ÜBERBLICK.**






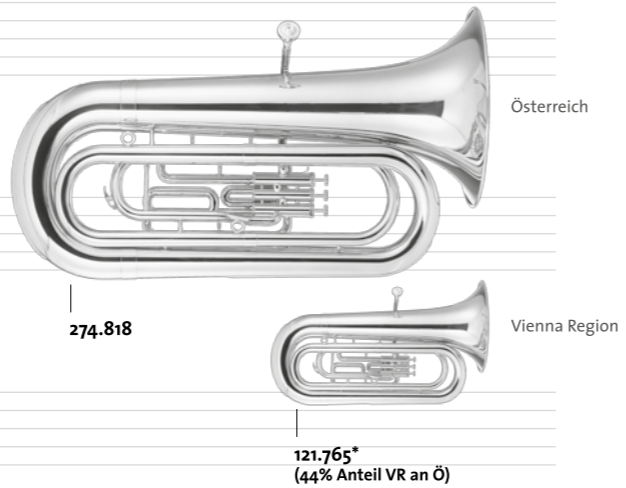
# CON MOTO: DIE EINWOHNER- STATISTIK.

**EINWOHNER 2011**  
\*Wien 1.722.000 - Niederösterreich 1.615.000 - Burgenland 285.000  
Statistik Austria

# RISOLUTO: UNSER INLANDS- UND REGIONALPRODUKT.


**BRUTTOREGIONALPRODUKT =  
REGIONALES BIP 2009**  
absolut, in Mio EUR

\*Wien 72.063 - Niederösterreich 43.398 - Burgenland 6.304  
Statistik Austria



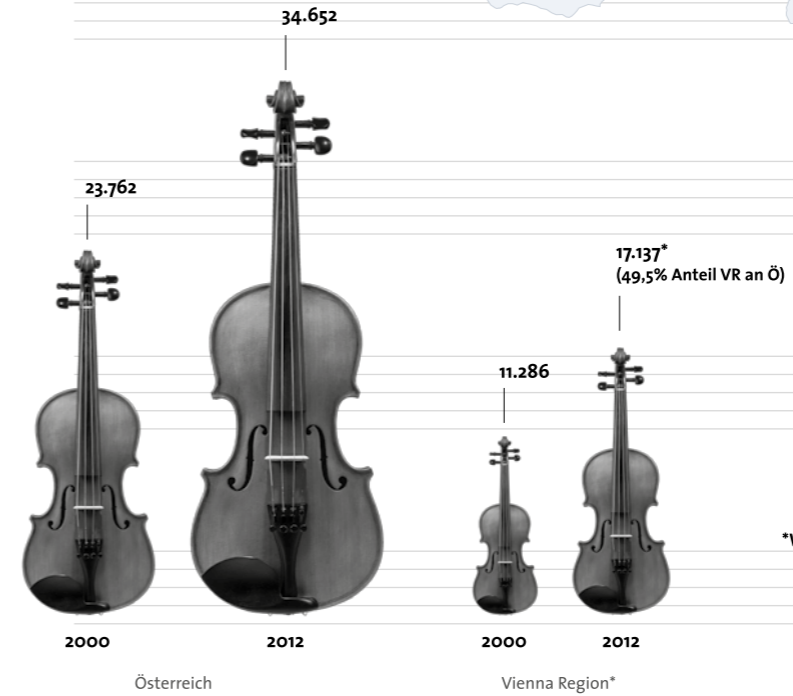
**BRUTTOREGIONALPRODUKT =  
REGIONALES BIP 2009**  
je Einwohner in EUR

\*Wien 42.600 - Niederösterreich 27.000 - Burgenland 22.200  
Statistik Austria



# CON BRIO: FORSCHUNG IN DER VIENNA REGION.

**FORSCHUNGSQUOTE 2009**  
Forschungsausgaben in % des BIP  
\*Wien 3,54% - Niederösterreich 1,53% - Burgenland 0,71%  
Statistik Austria




# CON FUOCO: UNTERNEHMENS- GRÜNDUNGEN MIT HERZBLUT.


**UNTERNEHMENSNEUGRÜNDUNGEN 2000-2012**  
\*Wien 6.005/8.017 - Niederösterreich 4.528/7.424 - Burgenland 753/1.696  
WKO

# MA NON TROPPO: DIE STEUERSÄTZE IN ÖSTERREICH.

**STEUERSÄTZE IM INTERNATIONALEN VERGLEICH**  
Körperschaftsteuer 2012  
OECD, EU-Kommission, KPMG, Institut der deutschen Wirtschaft



Wien (Österreich)  
 Zürich (Schweiz)  
 Auckland (Neuseeland)  
 München (Deutschland)  
 Vancouver (Kanada)  
 Düsseldorf (Deutschland)  
 Frankfurt (Deutschland)  
 Genf (Schweiz)  
 Kopenhagen (Dänemark)  
 Bern (Schweiz)



## VIVACE: DIE BESTE LEBENSQUALITÄT LAUT INTERNATIONALEM STÄDTEVERGLEICH.

MERCER-VERGLEICHSSTUDIE ZUR BEWERTUNG DER  
 LEBENSQUALITÄT IN GROSSSTÄDTEN 2012

Mercer LLC Consulting

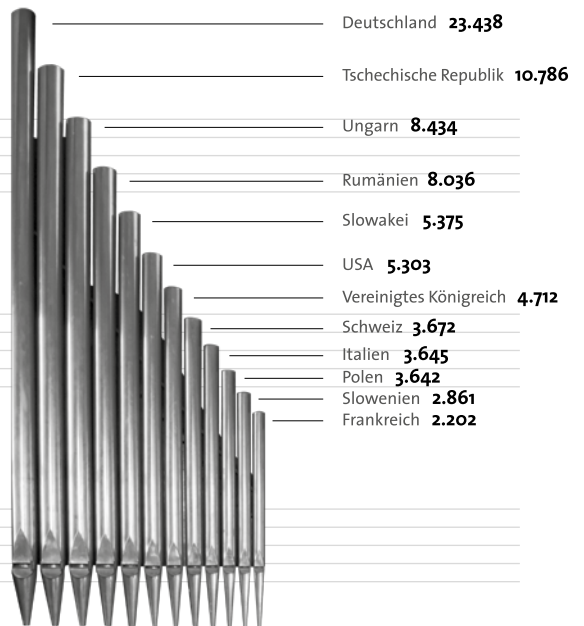
## MARCATO: WO ÖSTERREICH IM AUSLAND INVESTIERT.

ÖSTERREICHISCHE DIREKTINVESTITIONEN IM AUSLAND 2011

nach wesentlichen Zielländern in Mio EUR

**Gesamt: 154.017**

Österreichische Nationalbank



VIENNA REGION Marketing GmbH  
 Herrngasse 13, 1010 Wien, Österreich  
 +43 1 904 21 04  
 office@viennaregion.at  
 www.viennaregion.at

